

제 5 교시

제2외국어/한문 영역(독일어 I)

성명

수험 번호

1. 그림의 밑줄 친 부분과 발음이 같은 것은? [1점]



- ① Ende gut, alles gut.
- ② Da ist eine Apotheke.
- ③ Ich möchte Lehrer werden.
- ④ Das Museum liegt in Bern.
- ⑤ Der Regen macht die Wege nass.

2. 밑줄 친 부분과 발음이 같은 것은?

A: Was ist mit dir los?  
B: Vor Reisen bin ich immer nervüs.

- ① Vormittag      ② Herbstwind      ③ Reiseführer
- ④ Fremdsprache      ⑤ Straßenverkehr

3. 밑줄 친 낱말의 표기가 옳은 것을 고른 것은?

Das Menü zu Weinachten  
(a)

Kartoffelsalat mit Käse  
(b)

Wiener Schnitzel mit Pommes frites  
(c)


Apfelkuchen zum Nachtisch  
(d)

Mit Rotwein aus Spanien

- ① (a), (b)
- ② (a), (d)
- ③ (b), (c)
- ④ (b), (d)
- ⑤ (c), (d)

4. 대화와 그림으로 보아 빈칸에 들어갈 말로 알맞은 것은? [1점]

A: Tina, ich habe die \_\_\_\_\_ vergessen.  
Kannst du sie für mich holen?  
B: Wo ist sie denn?  
A: Auf dem Tisch.



- ① Jacke      ② Brille      ③ Kamera      ④ Tasche      ⑤ Zeitung

5. 빈칸에 공통으로 들어갈 말로 알맞은 것은?

- Was \_\_\_\_\_ dein Vater davon?
- Der Zug \_\_\_\_\_ an allen Stationen.
- Sie \_\_\_\_\_ einige Bücher in der Hand.

- ① gibt      ② hält      ③ denkt      ④ nimmt      ⑤ steht

6. 빈칸에 들어갈 말로 알맞은 것은?

A: Wo bleibst du? Es ist schon spät!  
B: Wie spät ist es denn?  
A: Es ist schon \_\_\_\_\_. Wir haben nur noch eine Viertelstunde. Wir müssen um halb acht in der Oper sein.  
B: Ich komme gleich an.

- ① halb sieben      ② zehn vor acht
- ③ zehn vor sechs      ④ Viertel nach acht
- ⑤ Viertel nach sieben

7. 빈칸에 들어갈 말로 알맞지 않은 것은?

A: Ich habe Hunger. Wollen wir wieder Fisch essen gehen?  
B: \_\_\_\_\_  
A: Oh, das ist schade.

- ① Ich esse lieber Fisch
- ② Jetzt habe ich keine Zeit
- ③ Ich habe schon gegessen
- ④ Ich muss zur Arbeit gehen
- ⑤ Im Moment habe ich keinen Hunger

8. 빈칸 (a)~(c)에 들어갈 말로 알맞은 것은? [1점]

A: Entschuldigung, wie heißen Sie?  
B: Kim Bomi.  
A: Ist Kim Ihr Vorname?  
B: Nein, Kim ist mein \_\_\_\_\_ (a) \_\_\_\_\_.  
A: Aber Kim kann doch ein \_\_\_\_\_ (b) \_\_\_\_\_ sein!  
B: In Korea ist Kim meistens ein \_\_\_\_\_ (c) \_\_\_\_\_.  
A: Ach so!

- |   | (a)          | (b)          | (c)          |
|---|--------------|--------------|--------------|
| ① | Vorname      | Nachname     | Nachname     |
| ② | Vorname      | Nachname     | Familienname |
| ③ | Nachname     | Vorname      | Vorname      |
| ④ | Nachname     | Vorname      | Familienname |
| ⑤ | Familienname | Familienname | Vorname      |

9. 빈칸에 들어갈 말로 알맞은 것을 <보기>에서 고른 것은?



- <보 기>
- a. Gute Nacht, bis morgen!
  - b. Freut mich, Sie zu sehen.
  - c. Sehr angenehm, Sie zu treffen.
  - d. Nein, danke. Ich kenne ihn schon.

- ① a, c    ② a, d    ③ b, c    ④ b, d    ⑤ c, d

10. 빈칸에 들어갈 말로 알맞지 않은 것은? [1점]

A: Draußen ist es kalt geworden. Zieh doch bitte einen Pullover an!  
 B: \_\_\_\_\_. Ich nehme einen mit.

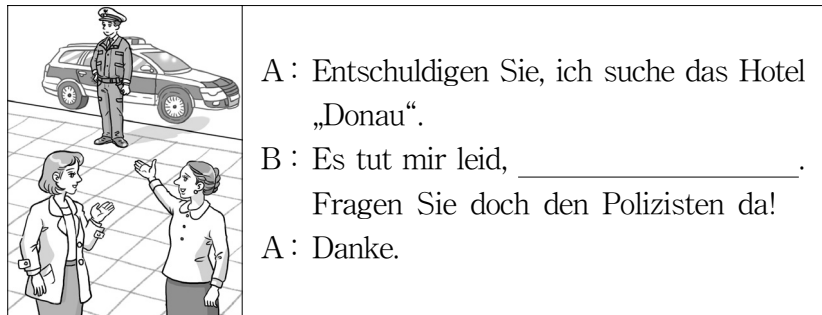
- ① Gute Idee    ② Alles klar    ③ Keine Sorge
- ④ Einverstanden    ⑤ Nichts zu danken

11. 빈칸에 들어갈 말로 알맞은 것은?

A: Ich bin schwach in Physik. Kannst du mir etwas vorschlagen?  
 B: \_\_\_\_\_.  
 A: Gut, das machen wir.

- ① Du denkst zu viel
- ② Ich kann das nicht
- ③ Ich habe nichts zu sagen
- ④ Wir können zusammen arbeiten
- ⑤ Wir sind beide schwach in Physik

12. 빈칸에 들어갈 말로 알맞은 것은? [1점]



- ① das ist toll    ② das ist mir auch egal
- ③ ich bin auch dagegen    ④ das ist nett von Ihnen
- ⑤ ich bin auch fremd hier

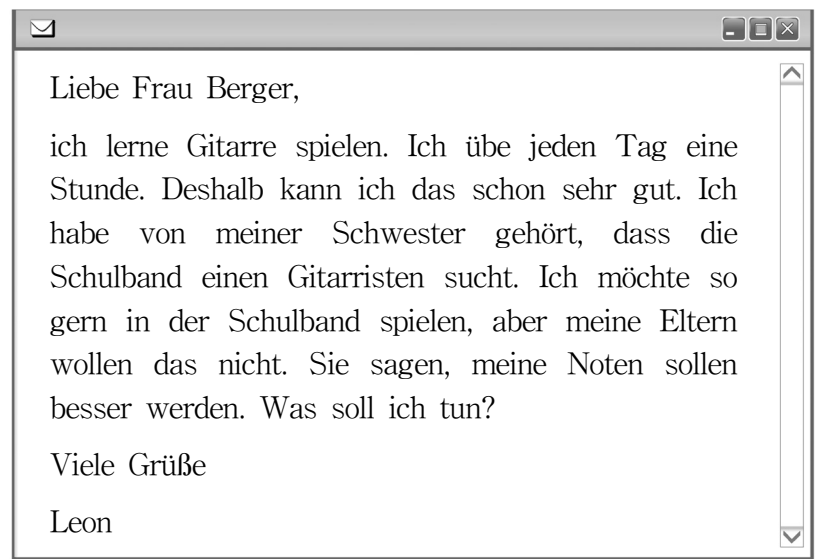
13. 빈칸에 들어갈 말로 알맞은 것을 <보기>에서 고른 것은?

A: Herr Ober! Hier bitte!  
 B: Ich hoffe, es hat Ihnen gut geschmeckt.  
 \_\_\_\_\_?  
 A: Ja, einen Orangensaft und bringen Sie dann bitte die Rechnung.

- <보 기>
- a. Brauchen Sie noch etwas
  - b. Wie essen Sie das lieber
  - c. Möchten Sie noch etwas kochen
  - d. Darf ich Ihnen noch etwas bringen

- ① a, b    ② a, c    ③ a, d    ④ b, d    ⑤ c, d

14. Leon이 쓴 전자 우편이다. 내용으로 알 수 있는 것은?



\* Schulband: 학교 밴드(악단) \* Gitarrist: 기타 연주자

- ① 매일 기타 연습을 한다.
- ② 학교 밴드에서 연주한다.
- ③ 학업 성적은 좋은 편이다.
- ④ 음악 선생님께 상담을 요청한다.
- ⑤ 여동생과 함께 동아리 활동을 한다.

15. 빈칸에 들어갈 말로 알맞은 것을 <보기>에서 찾아 순서대로 바르게 배열한 것은? [1점]

A: Wie geht es dir?  
 B: \_\_\_\_\_.  
 A: Was fehlt dir denn?  
 B: \_\_\_\_\_.  
 A: Seit wann hast du das?  
 B: Seit vorgestern.  
 A: Bist du schon zum Arzt gegangen?  
 B: \_\_\_\_\_.

- <보 기>
- a. Noch nicht
  - b. Der Kopf tut mir weh
  - c. Ich fühle mich nicht so wohl

- ① a - b - c    ② a - c - b    ③ b - a - c
- ④ c - a - b    ⑤ c - b - a

16. 빈칸에 들어갈 말로 알맞은 것은?

A: Ich möchte dich gern zu meiner Geburtstagsparty einladen. Kannst du am Freitagabend zu mir kommen?  
 B: \_\_\_\_\_  
 A: So früh wie möglich.

- ① Wer kommt noch?
- ② Wann soll ich da sein?
- ③ Wie alt wirst du denn?
- ④ Wie viele Freunde lädst du ein?
- ⑤ Leider habe ich mich schon verabredet.

17. 빈칸에 들어갈 말로 알맞지 않은 것은?



A: ABC-Versicherungen, Schmidt am Apparat. Guten Tag.  
 B: Guten Tag, Frau Schmidt. Hier ist Susanne Meier. Ich würde gern Herrn Jakobs sprechen.  
 A: Frau Meier, \_\_\_\_\_.  
 B: Könnten Sie ihm sagen, er soll mich bitte anrufen?  
 A: Ja, das mache ich.

- ① Herr Jakobs telefoniert gerade
- ② er ist gerade auf dem Weg ins Büro
- ③ ich kenne keinen Herrn Jakobs bei uns
- ④ er ist gerade im Gespräch mit dem Chef
- ⑤ Herr Jakobs kommt erst in zwei Stunden

18. 빈칸에 들어갈 말로 알맞은 것은?

A: Ich möchte nach Münster fahren. Welchen Bus soll ich nehmen?  
 B: Bitte nehmen Sie hier den Bus R72.  
 A: \_\_\_\_\_?  
 B: Dreimal pro Stunde.

- ① Wie oft fährt der Bus
- ② Wo soll ich umsteigen
- ③ Woher kommt der Bus
- ④ Wo ist die Bushaltestelle
- ⑤ Wie lange dauert die Fahrt

19. 빈칸에 들어갈 말로 알맞은 것은? [1점]

A: Endlich habe ich ein Zimmer gefunden.  
 B: Gratuliere! Wo?  
 A: \_\_\_\_\_.  
 B: Dann sind wir Nachbarn.

- ① In der Kantstraße
- ② Für meinen Hund
- ③ Groß, aber dunkel
- ④ In dieser Jahreszeit
- ⑤ Mit Küche und Bad

20. 냉장고 판매에 대한 광고문이다. 내용으로 알 수 있는 것은?

**Kühlschrank günstig zu verkaufen**

fast neu (vor einem Monat gekauft zu 200 Euro)

Sie können den Kühlschrank direkt von mir abholen.  
Über den Preis können wir am Telefon sprechen.

Heike Neumann 0170 123 4xxx

- ① 구형 모델이다.
- ② 일 년 전에 구입했다.
- ③ 200 유로에 팔려고 한다.
- ④ 판매자가 직접 수리해 준다.
- ⑤ 전화로 가격을 이야기할 수 있다.

21. 빈칸에 들어갈 말로 알맞지 않은 것은?

A: Ich glaube, wir müssen das ganze Leben lang lernen.  
 B: \_\_\_\_\_.  
 A: Schön, dann haben wir dieselbe Meinung.

- ① Das stimmt
- ② Genau so ist es
- ③ Da hast du Recht
- ④ Das sehe ich anders
- ⑤ Ich bin deiner Meinung

22. Jan의 블로그(Blog)이다. 내용으로 알 수 있는 것은?

*JANS BLOG* **Hamburg – das Tor zur Welt**

Meine Lieblingsstadt ist Hamburg. Ich bin oft dort. Die Stadt liegt an der Elbe. Das müsst ihr sehen:

- ☞ Hamburg am Wasser – Der Hafen ist voll von Schiffen. Sie kommen aus der ganzen Welt.
- ☞ Hamburg von oben – Der Blick auf die Stadt vom Turm der Kirche St. Michaelis ist wunderbar.
- ☞ Hamburg am Abend – Am Hafen sind überall Restaurants und Cafés.

\* Tor: 관문, 대문 \* Hafen: 항구 \* Turm: 탑

- ① Jan lebt in Hamburg.
- ② Jan ist in Hamburg geboren.
- ③ Abends singt Jan in einem Café am Hafen.
- ④ Viele Schiffe kommen aus vielen Ländern nach Hamburg.
- ⑤ Von der Kirche hat man einen herrlichen Blick auf den Turm.

23. 글의 내용으로 알 수 있는 것은?

Deutsche lieben das Fahrradfahren. Über 70 Millionen Fahrräder gibt es in Deutschland. Fahrradfahren ist nicht nur gesund, sondern auch billiger als Autofahren. Seit dem ersten „Europäischen Tag des Fahrrads“ im Jahr 1998 finden in vielen Städten Sternfahrten statt. Am 14. Juni 2015 kamen zur Sternfahrt in Berlin etwa 200.000 Menschen.

\* Sternfahrt: 여러 출발점에서 어느 한 지점을 향해 달리는 행사

- ① Fahrradfahren ist nicht gesund.
- ② Man spart kein Geld durch Fahrradfahren.
- ③ Es gibt weniger als 200.000 Fahrräder in Berlin.
- ④ Für die Sternfahrten benutzt man über 70 Millionen Fahrräder.
- ⑤ Der „Europäische Tag des Fahrrads“ fand zum ersten Mal 1998 statt.

24. 대화의 내용으로 보아 밑줄 친 부분의 의미로 알맞은 것은? [1점]

A: Heute habe ich eine Prüfung.  
 B: Ich drücke dir die Daumen.  
 A: Wie bitte? Was haben die Daumen denn mit der Prüfung zu tun?  
 B: „Jemandem die Daumen drücken“ bedeutet, man wünscht jemandem viel Glück.  
 A: Ich verstehe. Vielen Dank!

\* drücken: 누르다 \* Daumen: 엄지손가락

- ① 수를 세다.      ② 경고를 하다.      ③ 행운을 빌다.
- ④ 약속을 지키다.      ⑤ 고마움을 표현하다.

25. 글의 내용으로 알 수 있는 것은? [1점]

Viele Menschen verlassen ihr Geburtsland wegen Hunger und Not. Sehr viele davon kommen nach Deutschland. Sie hoffen dort auf ein besseres Leben für sich und ihre Kinder. Man liest in den Zeitungen: Bis Ende des Jahres 2015 werden mehr als 800.000 Flüchtlinge in Deutschland sein.

\* verlassen: 떠나다 \* Not: 곤경 \* Flüchtling: 난민

- ① 독일을 떠나는 사람들의 수가 증가하고 있다.
- ② 많은 사람들이 배고픔과 곤경 때문에 고국을 떠난다.
- ③ 많은 사람들이 아이들 때문에 고국을 떠나지 못한다.
- ④ 80만 명 이상의 외국인들이 매일 독일 신문을 읽는다.
- ⑤ 2015년에 80만 명 이상의 사람들이 독일 국적을 취득할 예정이다.

26. 문장 표현이 옳은 것만을 있는 대로 고른 것은?

a. Ein wenig später fiel viel Schnee.  
 b. Der Tourist sucht nach den Sehenswürdigkeiten.  
 c. Samstags unterhältst du dich über meinen Frisör.

- ① a      ② b      ③ a, c      ④ b, c      ⑤ a, b, c

27. 밑줄 친 부분의 쓰임이 옳지 않은 것은?

- ① A: Ist er weg?  
 B: Nein, er ist auf die Toilette gegangen.
- ② A: Bist du sicher?  
 B: Ohne das Wörterbuch bin ich nicht sicher.
- ③ A: Ab wann willst du arbeiten?  
 B: Ab nächstem Monaten.
- ④ A: Wohin fährst du in den Ferien?  
 B: In die Schweiz.
- ⑤ A: Wohnst du schon lange in Österreich?  
 B: Ja, schon seit drei Jahren.

28. 밑줄 친 부분의 쓰임이 옳은 것만을 있는 대로 고른 것은?

a. Von Anfang an habe ich ans Gute geglaubt.  
 b. Christiane hat ihm um die Auskunft gedankt.  
 c. Seine Spielsachen bestehen aus weichem Holz.

- ① a                      ② b                      ③ a, c
- ④ b, c                      ⑤ a, b, c

29. 밑줄 친 부분의 쓰임이 옳은 것을 고른 것은? [1점]

Claudia,  
 heute scheint die Sonne.  
 Wir wollten zusammen einen schönen Ausflug machen.  
 (a)  
 Aber deine älteren Geschwister und ich gehen  
 (b)  
 zum Kaufhaus, weil wir einen blauen Regal und  
 (c)  
ein modernes Kaffeeautomat brauchen.  
 (d)  
 Entschuldige! Ich komme gegen fünf zurück.  
 Deine Mutter

- ① (a), (b)                      ② (a), (c)                      ③ (b), (c)
- ④ (b), (d)                      ⑤ (c), (d)

30. 문장 표현이 옳은 것을 고른 것은?

a. Max hat richtige Richtung gefahren.  
 b. Bei dem Unfall ist ihm nichts passiert.  
 c. Peter hat seinen Mantel im Schrank gehängt.  
 d. Der Deutschunterricht hat ihm sehr gut gefallen.

- ① a, b      ② a, d      ③ b, c      ④ b, d      ⑤ c, d

\* 확인 사항  
 ○ 답안지의 해당란에 필요한 내용을 정확히 기입(표기)했는지 확인 하시오.